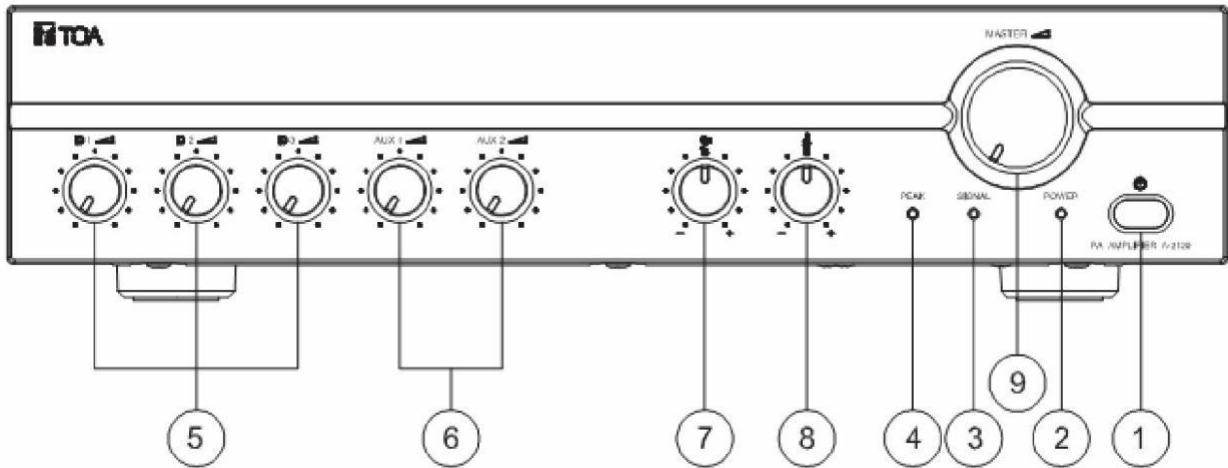


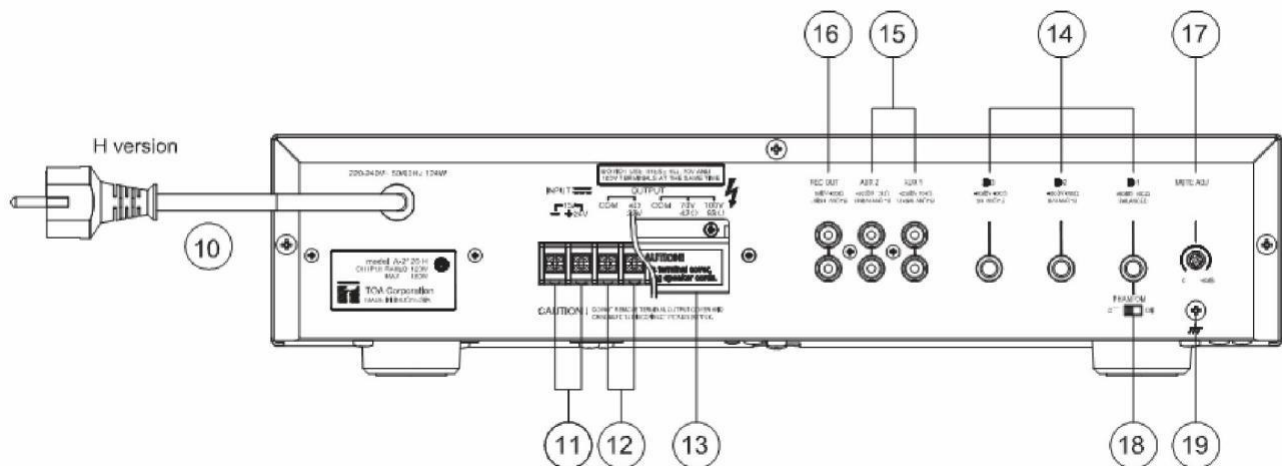
# Hướng dẫn sử dụng Amply A-2000 series

<https://Trungchinhaudio.vn>

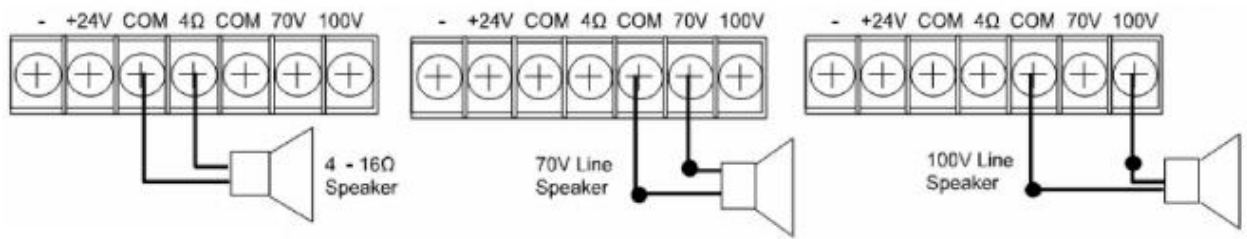
**TCA**  
TRUNG CHÍNH AUDIO



1. Công tắc nguồn điện
2. Đèn báo nguồn điện
3. Đèn báo tín hiệu vào
4. Đèn báo tín hiệu ra quá lớn(công suất ampli quá tải)
5. Volume điều chỉnh âm lượng ngõ vào MIC 1 – MIC 2 – MIC 3
6. Volume điều chỉnh âm lượng ngõ vào AUX 1 – AUX 2(sử dụng cho CD,CASSETTTE,DVD...)
7. Volume tăng /giảm âm sắc thấp – BASS
8. Volume tăng /giảm âm sắc cao – TREBLE
9. Volume điều chỉnh âm lượng tổng các ngõ vào.



10. Dây cắm nguồn điện AC-220V
11. Ngõ vào nguồn điện DC-24V
12. Ngõ ra loa(dùng cho loa có trở kháng thấp 4Ohm)
13. Ngõ ra loa(dùng cho loa có trở kháng cao 70-100V)
14. Ngõ vào MIC 1 – MIC 2 – MIC 3
15. Ngõ vào AUX 1 – AUX 2(sử dụng cho CD,CASSETTTE,DVD...)
16. Ngõ ra tín hiệu dùng để ghi âm hoặc đến ampli khác
17. Volume tăng /giảm chế độ ưu tiên tín hiệu cho ngõ vào MIC 1
18. Công tắc nguồn Phantom(sử dụng cho micro tụ điện-điện dung).
19. Ngõ đấu nối đất



**Xem thêm:** [Loa hội thảo](#) | [Âm thanh hội nghị TOA](#) | [Micro hội thảo](#) | [Âm thanh hội thảo TOA](#)