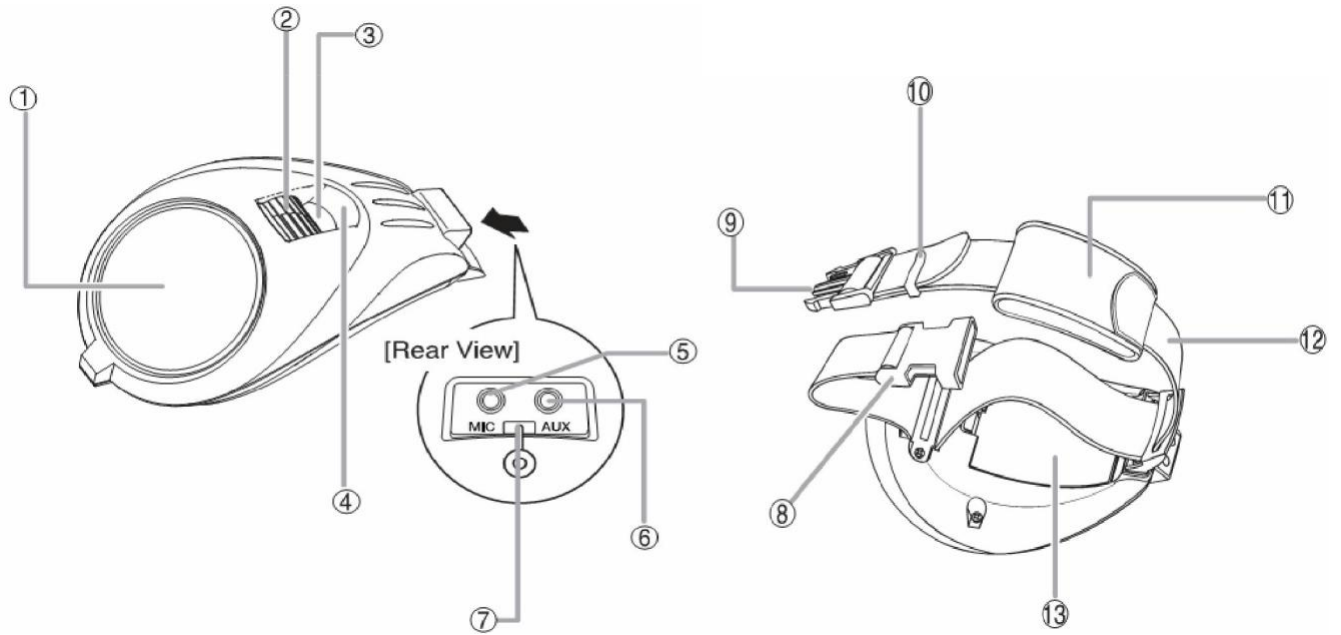


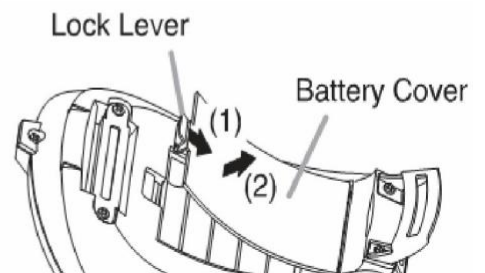
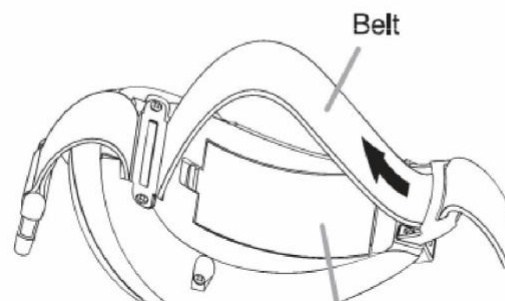
Hướng dẫn sử dụng micro TOA ER-1000

<https://trungchinhaudio.vn>

TCA
TRUNG CHÍNH AUDIO



1. Loa
2. Volume điều chỉnh âm lượng
3. Đèn báo nguồn
4. Công tắc nguồn
5. Ngõ vào MIC
6. Ngõ vào AUX
7. Nút che
8. Dây đeo hông A
9. Dây đeo hông B
10. Khe cài dây
11. Túi chứa pin
12. Dây đeo hông
13. Nắp chứa pin
(LR6): 6 pieces (9 V DC)



Xem thêm: [Loa hội thảo](#) | [Âm thanh hội nghị TOA](#) | [Micro hội thảo](#) | [Âm thanh hội thảo TOA](#)